DURASTRIP EXTRA NARROW

LED
LED 2216:
180 LED/m - 7,2W/m
LED 2216:
300 LED/m - 11W/m
24VDC
Ra >90
Duración: >50.000 h
Garantía: 5 años

COLOR DE LA LUZ
Selección de temperatura de color en el blanco.

BINNING
ANSI/SDCM: 2 pasos.
2200K - 2700K - 3000K - 4000K - 6000K

DIMERABILIDAD
Regulables 0-100% Flicker Free
DALI - DMX - 1-10
Sistemas domóticos de control analógicos y digitales
Push Dali con controlador ZKCDA
Compatibles con CASAMBI

CONEXIONES
IP20: terminales con cables libres
Longitud máxima de conexión 5 m. Máx 4A.
Para conexiones de mayor longitud, conectar en serie o en paralelo, esquema en página 160.
Las tiras se pueden cortar a medida siguiendo las indicaciones impresas en las mismas.

MONTAJE
Equipada con biadhesivo 3M para la fijación a la superficie.
En caso de fijación con biadhesivo, desengrasar adecuadamente la superficie de aplicación.

CONFECCIÓN
Confeccionadas en rollos de 5 m.
Para producciones personalizadas, consultar pág. 11, 318.

Corte de DURASTRIP a medida*:
coste fijo de elaboración por unidad VA01

* Considerar el punto de corte. Incluye 20 cm de cable.

La serie EXTRA NARROW es una concentración de materiales de calidad que comparte con las demás DURASTRIP: selección de alta calidad para garantizar un rendimiento de nivel profesional, una óptima disipación del calor y una larga duración, Ra >90. EXTRA NARROW es la gama con la anchura del subestrato más pequeña de toda la colección. Con 5 mm o 6 mm de anchura, se adapta a todas las exigencias, no solo en espacios reducidos, sobre todo debidas a "diseños de luz" especialmente ligeros y sugestivos.

A utilizar con los perfiles de sección pequeña disponibles en la gama. El tipo de LED empleado y la estrecha distancia entre ejes anulan el efecto moteado incluso en los perfiles con lente muy cercana.

DISTANCIA ENTRE EJES LED Y PUNTO DE CORTE

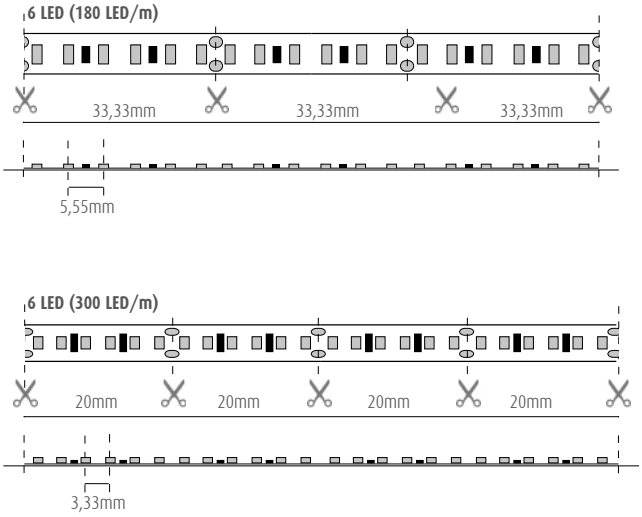

IP20



IP65

DURASTRIP EXTRA NARROW

PRO	24V DC	Ra>90	50000h L70	-25° +35°C	III	UL E471161	G5/h24	Risk Group 0

MIN 2,5mm 1,5mm — NO DOT

IP20

art.	W/m	lm/m	K	N° LED/m		L	L1	L2	8011905	
07U222407INEN ▪	7,2	515	2200	180	120°	5	1	5000	923129	1
07U272407INEN ▪	7,2	560	2700	180	120°	5	1	5000	923136	1
07U302407INEN	7,2	590	3000	180	120°	5	1	5000	923143	1
07U352407INEN ▪	7,2	590	3500	180	120°	5	1	5000	932145	1
07U402407INEN	7,2	610	4000	180	120°	5	1	5000	923150	1
07U602407INEN ▪	7,2	680	6000	180	120°	5	1	5000	923167	1

art.	W/m	lm/m	K	N° LED/m		L	L1	L2	8011905	
07U222411INUEN ▪	11	720	2200	300	120°	6	1	5000	956622	1
07U272411INUEN	11	720	2700	300	120°	6	1	5000	956639	1
07U302411INUEN	11	760	3000	300	120°	6	1	5000	956646	1
07U352411INUEN ▪	11	760	3500	300	120°	6	1	5000	956653	1
07U402411INUEN	11	800	4000	300	120°	6	1	5000	956660	1
07U602411INUEN ▪	11	800	6000	300	120°	6	1	5000	956677	1

IP65

art.	W/m	lm/m	K	N° LED/m		L	L1	L2	8011905	
07U222411EXUEN ▪	11	720	2200	300	120°	8	4	5000	956684	1
07U272411EXUEN	11	720	2700	300	120°	8	4	5000	956691	1
07U302411EXUEN	11	760	3000	300	120°	8	4	5000	956707	1
07U352411EXUEN ▪	11	760	3500	300	120°	8	4	5000	956714	1
07U402411EXUEN	11	800	4000	300	120°	8	4	5000	956721	1
07U602411EXUEN ▪	11	800	6000	300	120°	8	4	5000	956738	1

▪ Disponibilidad limitada - solo pedidos con el mínimo de cantidad MOQ

art	Kit de montaje para IP65	8011905	
KT65PA-EN	Este kit incluye 4 terminales cableados (cable 15 cm long.), 10 puentes de fijación con tornillos, 10 tapas finales	966249	1

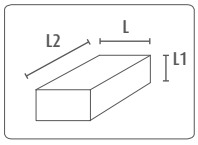

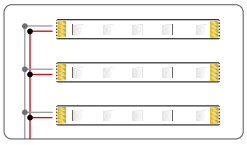

Para mayores detalles sobre otras configuraciones de conexión consultar los esquemas de conexión de las páginas siguientes.

DRIVER

36W IP20	SLD-50-24
55W IP20	SLD-80-24
55W IP65	XLG-100-24-A

CONTROLLER

DALI-ZKTPC (DALI)
ZKCDAFF (DALI)
ZKCDMXWFF (DMX)
ZKC1-10FF (1-10)
FF = FLICKER FREE

DRIVER: información completa en pág. 161